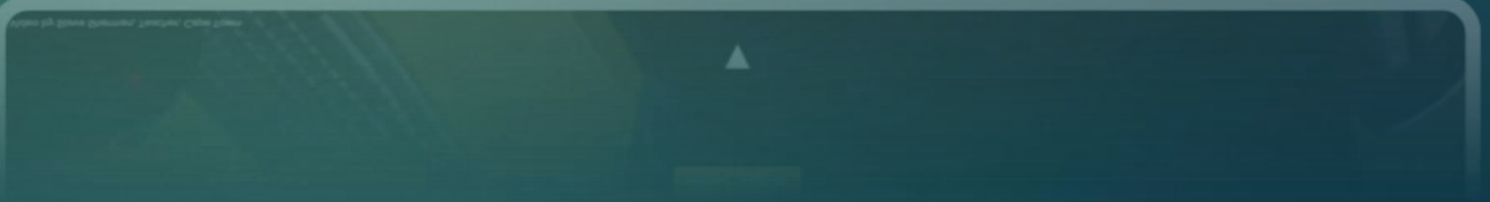


# *Kahoot!*

UN OUTIL DE QCM INTERACTIFS

DIDIER Benjamin  
Formateur TIC-SVT

[bdidier@ac-orleans-tours.fr](mailto:bdidier@ac-orleans-tours.fr)

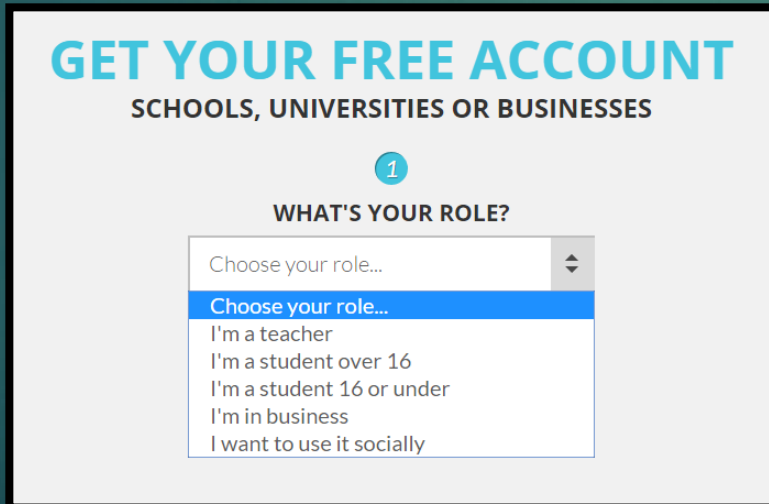


# Kahoot !?

- ▶ Kahoot permet de réaliser des QCM interactifs.
- ▶ Pour créer un QCM, il faut s'authentifier sur le site [www.getkahoot.com](http://www.getkahoot.com).
- ▶ Les participants se connectent au QCM par l'intermédiaire d'un PC, d'une tablette ou d'un smartphone sans authentification à l'adresse [www.kahoot.it](http://www.kahoot.it)
- ▶ Ce système ne requiert aucune installation particulière.

# Créer un compte

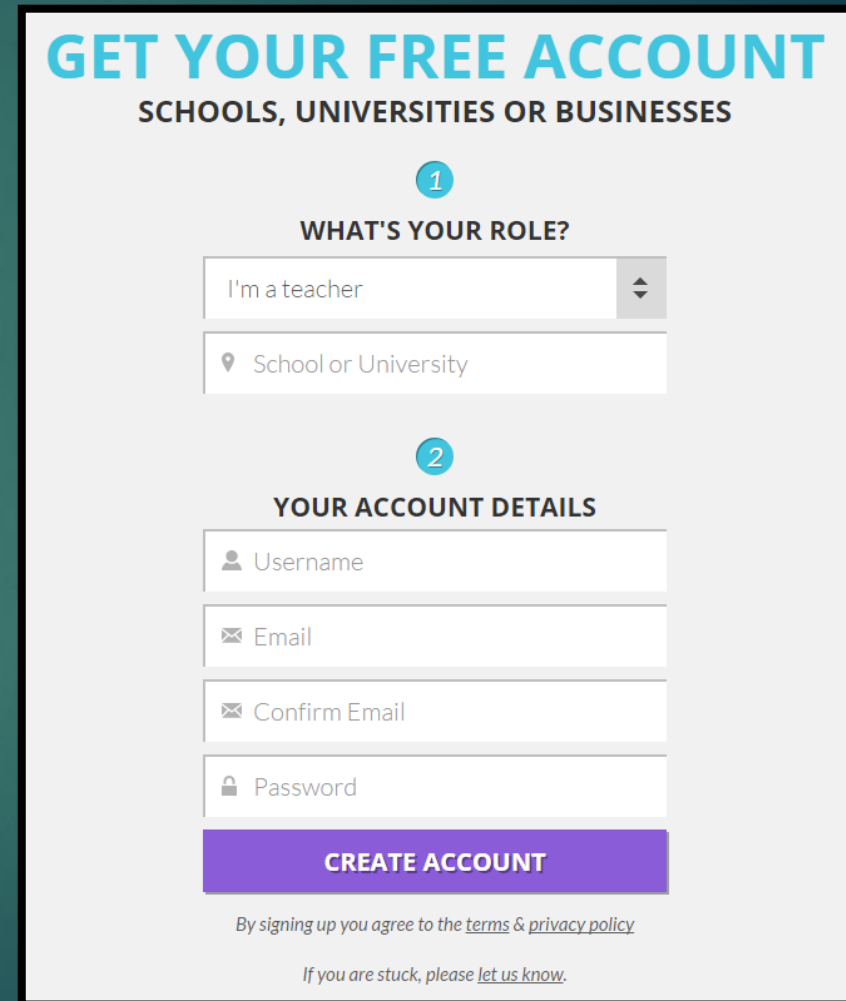
- ▶ Aller sur [www.getkahoot.com](http://www.getkahoot.com), puis 
- ▶ Choisir « I'm a teacher » et compléter le formulaire.



**GET YOUR FREE ACCOUNT**  
SCHOOLS, UNIVERSITIES OR BUSINESSES

1  
WHAT'S YOUR ROLE?

Choose your role...  
Choose your role...  
I'm a teacher  
I'm a student over 16  
I'm a student 16 or under  
I'm in business  
I want to use it socially



**GET YOUR FREE ACCOUNT**  
SCHOOLS, UNIVERSITIES OR BUSINESSES

1  
WHAT'S YOUR ROLE?

I'm a teacher

School or University

2  
YOUR ACCOUNT DETAILS

Username

Email

Confirm Email

Password

**CREATE ACCOUNT**

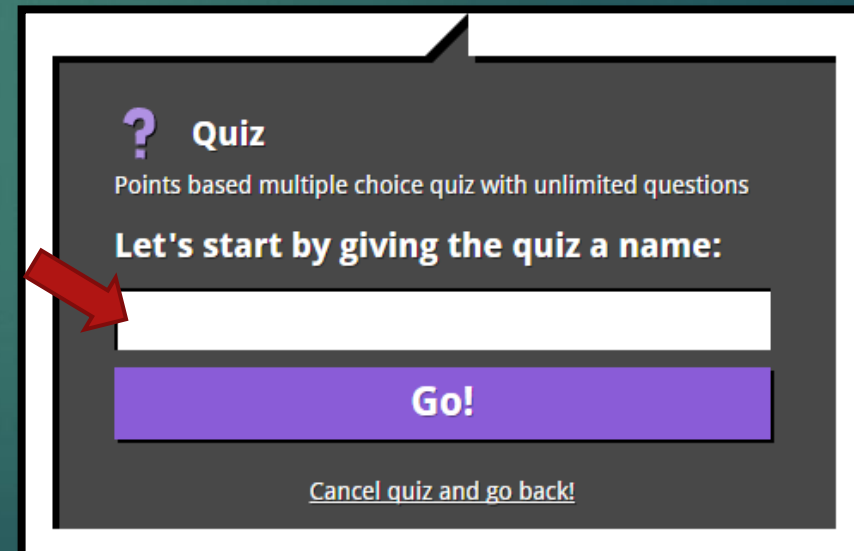

By signing up you agree to the [terms & privacy policy](#).

If you are stuck, please [let us know](#).

# Créer un quiz

1/6

- ▶ Cliquer sur « Quiz ».
- ▶ Puis entrer un « nom » à votre Quiz et « *Go!* »



# Créer une question

2/6

- ▶ 1. Intitulé de la question
- ▶ 2. Question à point ou non.
- ▶ 3. Temps pour répondre
- ▶ 4. Associer une image à la question
- ▶ 5. Entrer les réponses proposées
- ▶ 6. Indiquer la(es) bonne(s) réponse(s)
- ▶ 7. Possibilité de retirer une réponse
- ▶ 8. « Add question » pour ajouter une question au Quiz
- ▶ 9. Enfin finaliser le QCM

1. Name 2. Questions 3. Settings 4. Done

Quiz: L'information génétique (classe de 3ème) Edit

Question 1 OÙ se trouve localisée l'information génétique dans une cellule ? 30

Image Video Points question 20 secs Time limit

cytoplasme noyau  
plasmique  
or choose a file  
Choisissez un fichier 164...if

Adding images to questions makes your quiz more engaging! If you choose not to, we'll put one of our own in for you

Dans le cytoplasme Dans le noyau Dans la membrane p Answer 4

Incorrect 42 Correct 47 Incorrect 34 Incorrect 60

Prev 1 Next - Delete question + Add question + Duplicate Cancel Save & continue →

# Vérifier votre Quiz

3/6

*Avant de valider le Quiz :*

- ▶ 10. Possibilité de modifier le titre du Quiz
- ▶ 11. Possibilité de changer l'ordre des questions
- ▶ 12. Possibilité de modifier les questions
- ▶ 13. « *Save and continue* » pour passer à la suite...

Quiz: L'information génétique (classe de 3ème) Edit

Optional: Re-order questions by dragging and dropping them into place.

	1 Où se trouve localisée l'information génétique dans une cellule ?	20 Seconds	3 Choices
	2 Sous quelle forme l'information génétique est-elle bien visible ?	20 Seconds	4 Choices
	3 Les chromosomes qui déterminent les caractères sexuels sont ?	20 Seconds	2 Choices
	4 Combien de chromosomes possède un être humain ?	20 Seconds	4 Choices
	5 Les deux chromosomes d'une paire sont dits	20 Seconds	3 Choices
	6 Ce caryotype provient d'une personne atteinte du	20 Seconds	3 Choices

Edit questions Cancel Save & continue →

# Quelques informations pour finir...

4/6

- ▶ 14. Sélectionner une langue
- ▶ 15. Définir le statut « *Public* »
- ▶ 16. Renseigner la cible du Quiz
- ▶ 17. Compléter une description du Quiz
- ▶ 18. Indiquer des mots-clés « *Tags* »
- ▶ 19. « *Save and continue* » pour passer à la suite...

The screenshot shows a quiz configuration interface. At the top, there are four tabs: '1. Name', '2. Questions', '3. Settings', and '4. Done'. The current tab is '3. Settings'. The quiz title is 'Quiz: L'information génétique (classe de 3ème)' with an 'Edit' button. Below the title, a heading reads 'Before you finish... tell us a bit more about your quiz'. There are three dropdown menus: 'Language' (set to 'Français'), 'Privacy settings' (set to 'Public'), and 'Primary audience' (set to 'School'). Below these is a 'Description' field containing 'Quiz sur l'information génétique en classe de 3ème' and a 'Difficulty level' slider set to 'Intermediate'. At the bottom, there is a 'Tags' field with several tags: 'genetique', 'troisième', '3e', '3eme', 'svt', and 'chromosome'. At the bottom right, there are three buttons: 'Edit questions', 'Cancel', and 'Save & continue'.

1. Name 2. Questions 3. Settings 4. Done

Quiz: L'information génétique (classe de 3ème) Edit

Before you finish... tell us a bit more about your quiz

14 Language Français

15 Privacy settings Public

16 Primary audience School

17 Description 89 Quiz sur l'information génétique en classe de 3ème

Difficulty level Beginner Intermediate Advanced

18 Tags (Hint: subject, specific topic, academic qualification level, year group etc.) genetique x troisième x 3e x 3eme x svt x chromosome x

Separate tags using comma or tab characters.

Edit questions Cancel Save & continue →



# Finaliser votre Quiz

5/6

- ▶ 20. Associer une image à votre Quiz
- ▶ 21. Possibilité d'associer une vidéo YouTube en ajoutant l'URL
- ▶ 21. « Done » pour finaliser le Quiz

1. Name 2. Questions 3. Settings 4. Done

Quiz: L'information génétique (classe de 3ème) Edit

Optional: Give your quiz a cover image

Drag and drop an image from your desktop here

or choose a file

Choisissez un fichier

Adding images makes your quiz more engaging! If you choose not to, we'll put one of our own in for you

Experimental! Embed a YouTube video to be displayed in the background of the lobby screen as players join the game!

e.g. <https://www.youtube.com/watch?v=Zhawgd0REhA>

Edit questions Cancel Done →



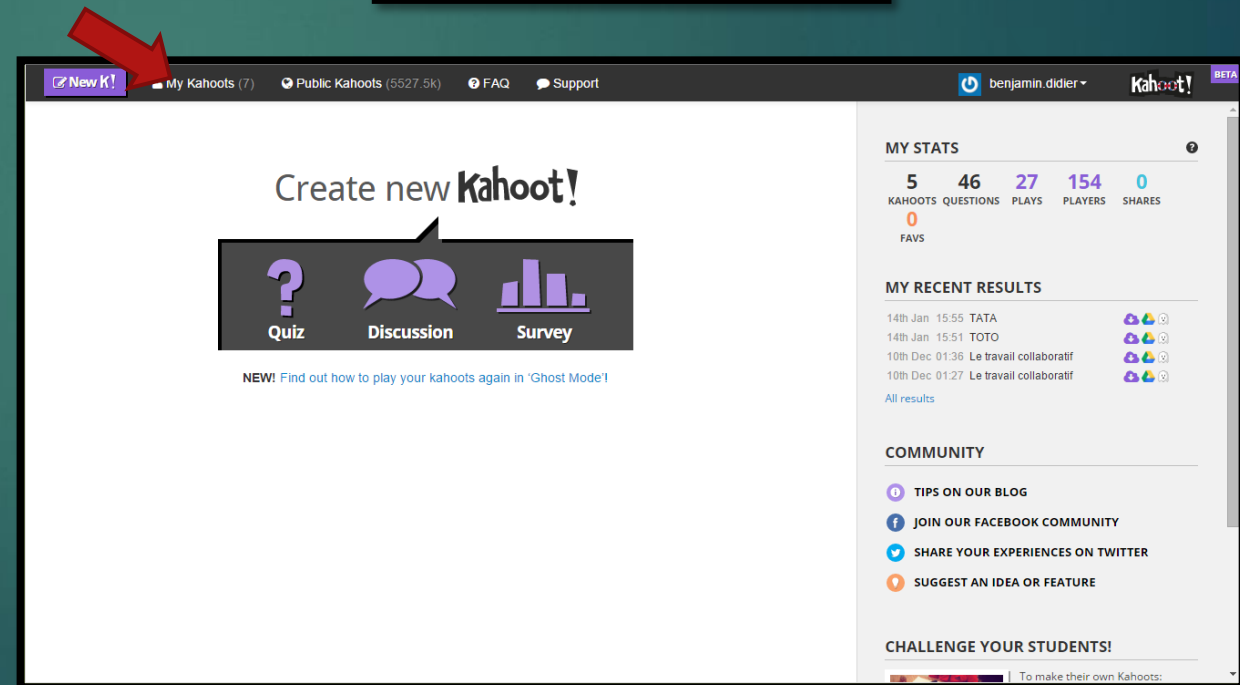
# Done !

6/6



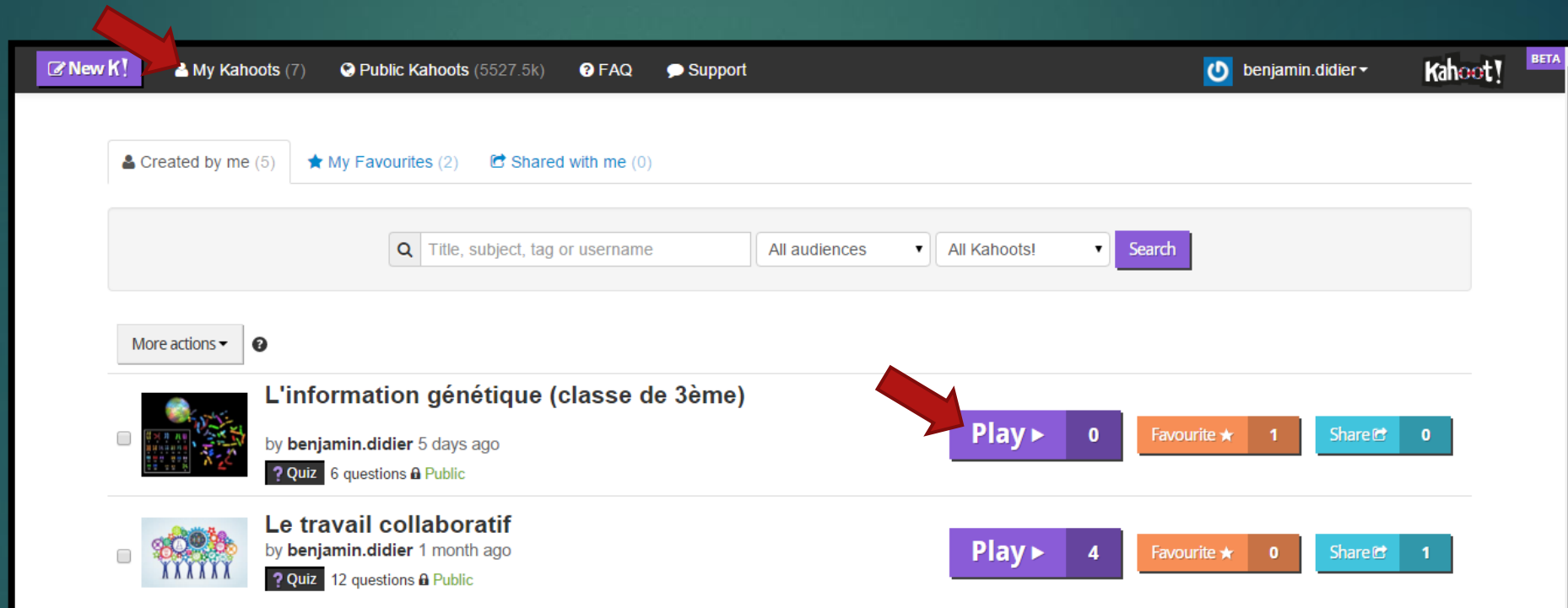
▶ Le Quiz est prêt !

▶ Retourner sur votre compte [getkahoot.com](https://getkahoot.com) pour le modifier si besoin.



# Lancer un Quiz !

- ▶ 1-Aller sur votre compte [getkahoot.com](https://getkahoot.com) pour le lancer votre Quiz !

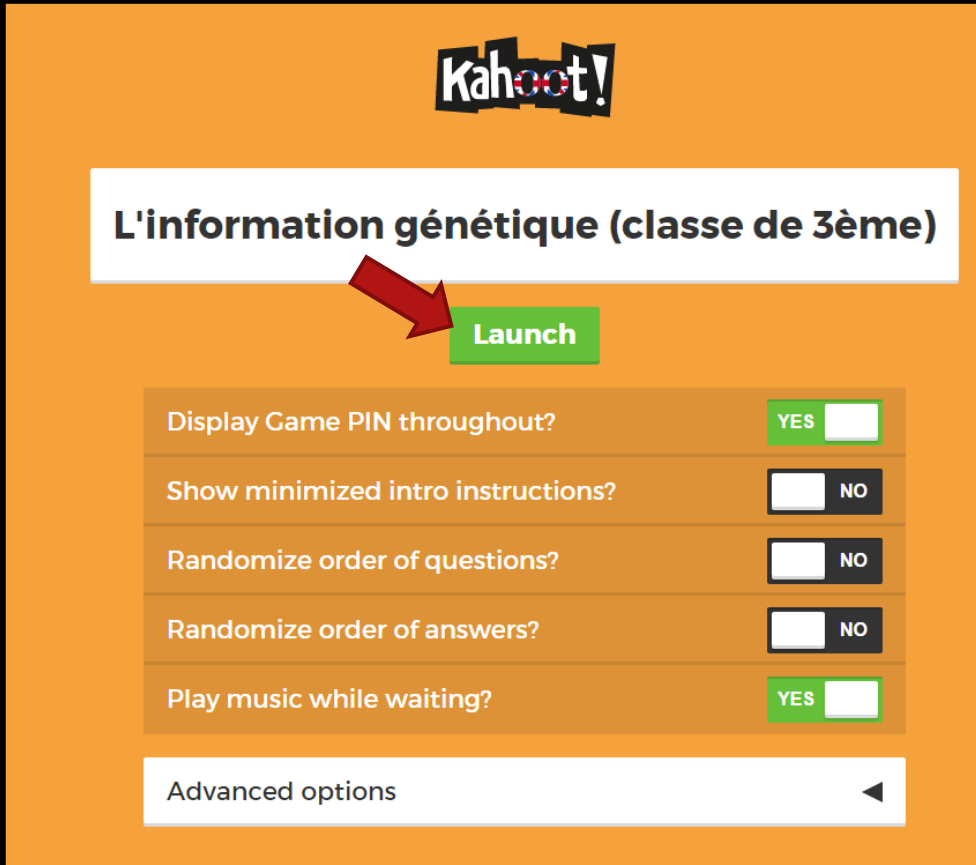


The screenshot shows the Kahoot! dashboard interface. At the top, there is a navigation bar with a 'New K!' button (highlighted by a red arrow), 'My Kahoots (7)', 'Public Kahoots (5527.5k)', 'FAQ', and 'Support'. The user's profile 'benjamin.didier' and the 'Kahoot! BETA' logo are also visible. Below the navigation bar, there are filters for 'Created by me (5)', 'My Favourites (2)', and 'Shared with me (0)'. A search bar is present with the placeholder text 'Title, subject, tag or username' and dropdown menus for 'All audiences' and 'All Kahoots!'. A 'More actions' dropdown is also visible. The main content area displays a list of quizzes:

- L'information génétique (classe de 3ème)** by benjamin.didier 5 days ago. This quiz has 6 questions and is Public. It features a 'Play' button (0), a 'Favourite' button (1), and a 'Share' button (0). A red arrow points to the 'Play' button.
- Le travail collaboratif** by benjamin.didier 1 month ago. This quiz has 12 questions and is Public. It features a 'Play' button (4), a 'Favourite' button (0), and a 'Share' button (1).

# Lancer un Quiz !

- ▶ Le Quiz est prêt !
- ▶ Appuyer sur « *Launch* »



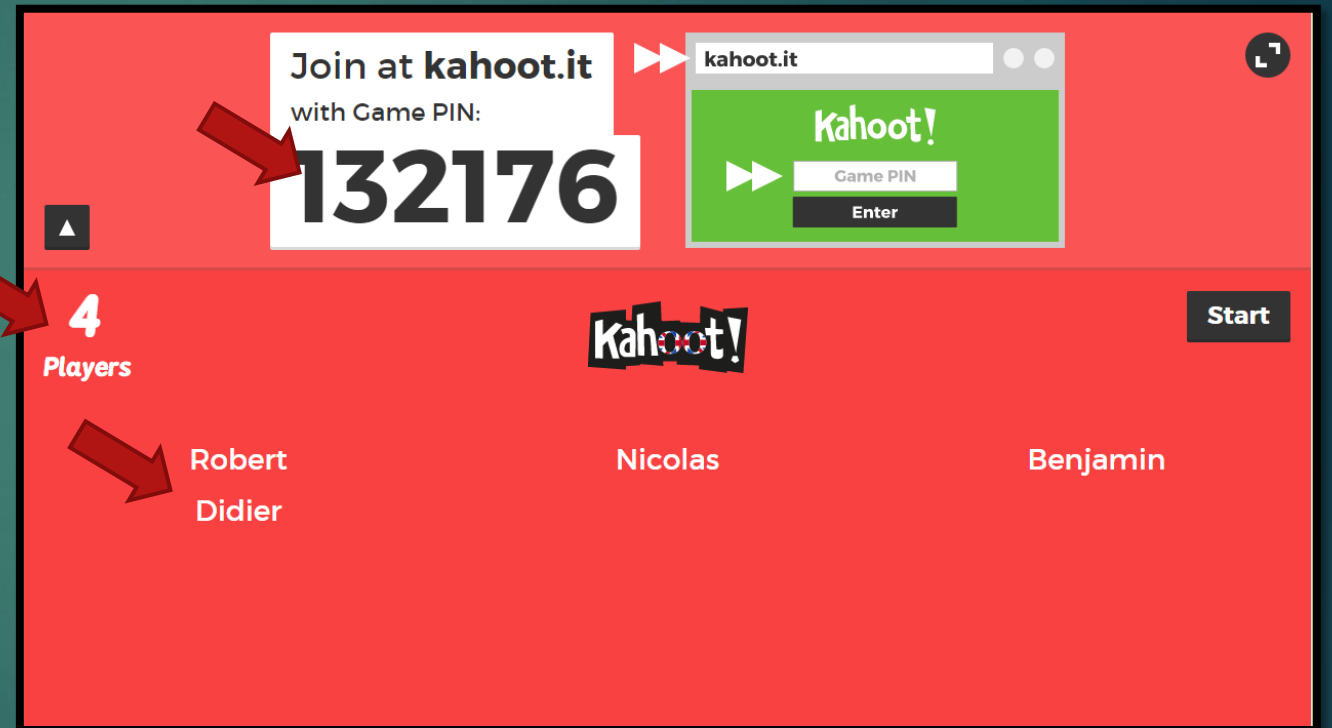
The image shows the Kahoot! quiz launch interface. At the top is the Kahoot! logo. Below it is a white box containing the quiz title "L'information génétique (classe de 3ème)". A red arrow points from this box to a green "Launch" button. Below the button is a list of settings with toggle switches:

Display Game PIN throughout?	YES <input checked="" type="checkbox"/>
Show minimized intro instructions?	<input type="checkbox"/> NO
Randomize order of questions?	<input type="checkbox"/> NO
Randomize order of answers?	<input type="checkbox"/> NO
Play music while waiting?	YES <input checked="" type="checkbox"/>

At the bottom, there is a white box labeled "Advanced options" with a left-pointing arrow.


# Animer votre Quiz !

- ▶ Communiquer le « Game PIN » aux élèves (ce PIN change à chaque lancement du Quiz, inutile de le conserver)
- ▶ Observer les élèves se connecter
- ▶ Puis « Start »



# Connexion des élèves à votre Quiz !

- ▶ Les élèves entrent le « Game PIN »



# Connexion des élèves à votre Quiz !

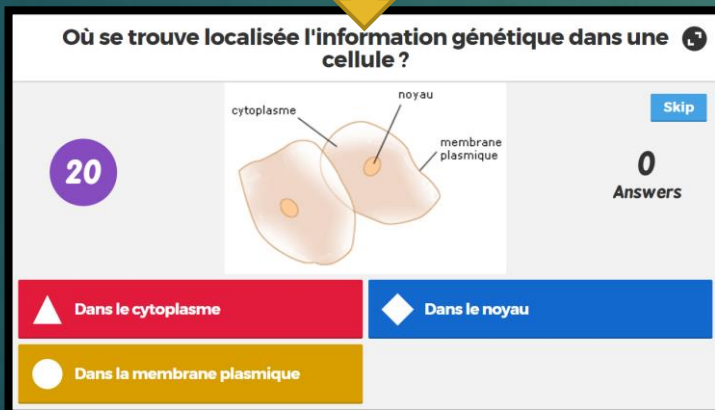
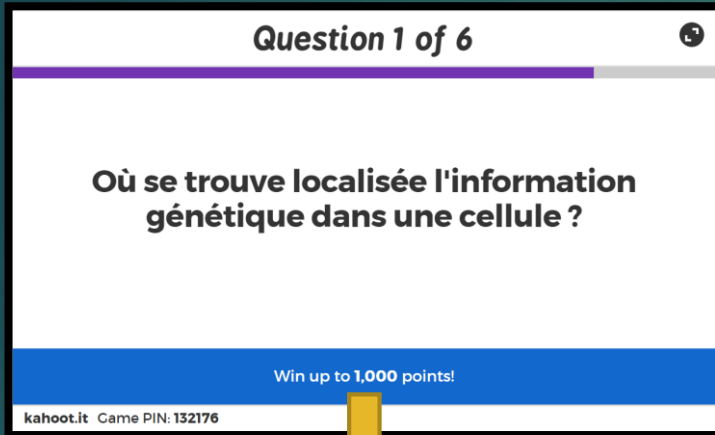
- ▶ Puis ils tapent leur prénom ou nom
- ▶ Enfin « *OK, go!* »




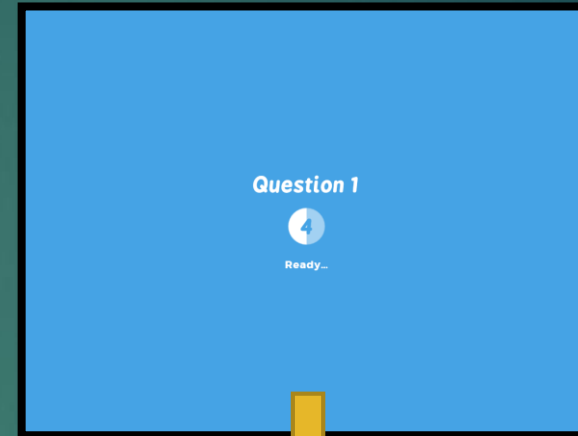


# Lancement du Quiz

Vue professeur :



Vue élève :



# Pendant le Quiz

Vue professeur :

Où se trouve localisée l'information génétique dans une cellule ?

Next

1

0

0

Show image

End quiz

▲ Dans le cytoplasme

◆ Dans le noyau ✓

● Dans la membrane plasmique

Vue élève :

✓

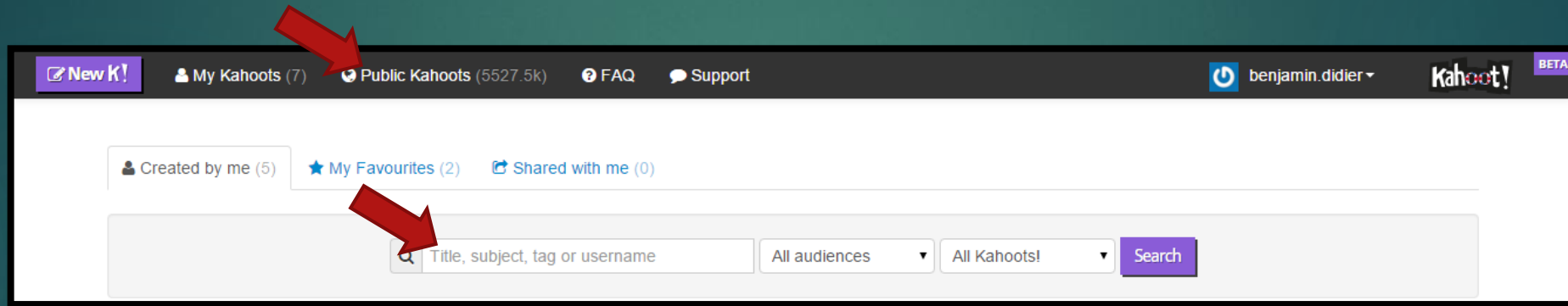
Correct

+ 905 Points

You're now in 1<sup>st</sup> place.

# Rechercher un Quiz !

- ▶ Aller sur [getkahoot.com](https://getkahoot.com) pour rechercher un Quiz dans « *Public Kahoots* »



- ▶ Puis effectuer une recherche par ... Titre, sujet, tag, ...



DIDIER Benjamin

Formateur TIC

[bdidier@ac-orleans-tours.fr](mailto:bdidier@ac-orleans-tours.fr)