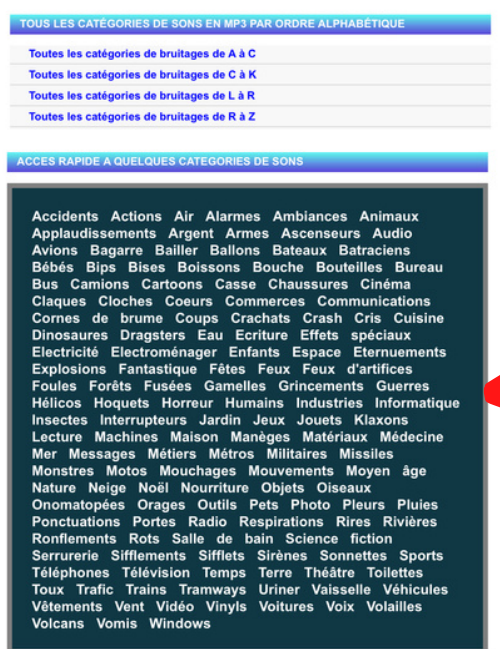
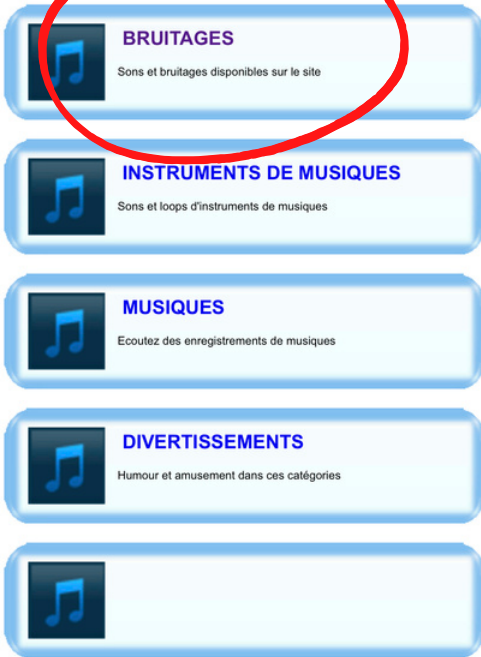


TÉLÉCHARGER SUR Universal-Soundbank.com



1 Rechercher **Universal soundbank** sur Safari

2 Cliquer sur **"Bruitages"**



3 Choisir un **domaine de bruitages**

4 Choisir un bruitage

orages



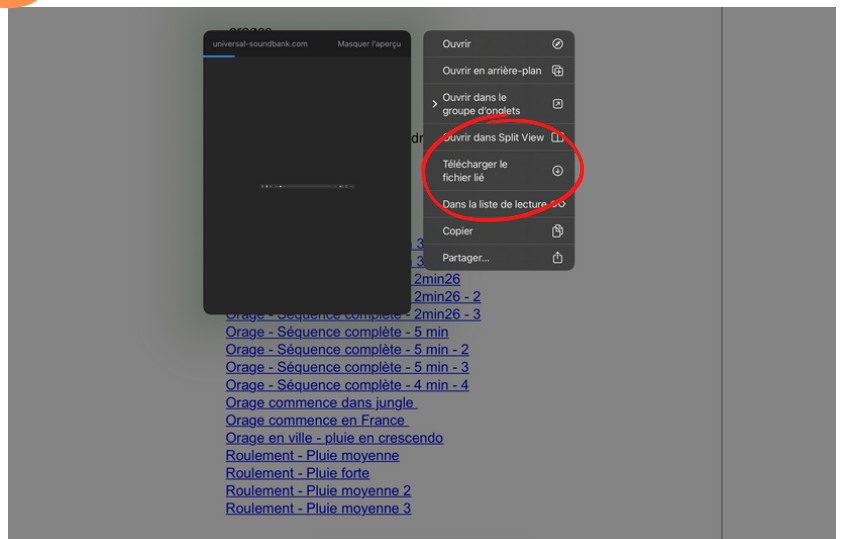
Téléchargement en mp3 (clic droit) :

[Orage - sec - loop 1min20](#)
[Orage - sec 2- loop 40sec](#)
[Orage - pluie - loop 1min](#)
[Orage - pluie - loop 1min - 2](#)
[Orage - pluie forte - loop 1min 30](#)
[Orage - pluie forte - loop 1min 30 - 2](#)
[Orage - Séquence complète - 2min26](#)
[Orage - Séquence complète - 2min26 - 2](#)
[Orage - Séquence complète - 2min26 - 3](#)
[Orage - Séquence complète - 5 min](#)
[Orage - Séquence complète - 5 min - 2](#)
[Orage - Séquence complète - 5 min - 3](#)
[Orage - Séquence complète - 4 min - 4](#)
[Orage commence dans jungle](#)
[Orage commence en France](#)
[Orage en ville - pluie en crescendo](#)
[Roulement - Pluie moyenne](#)
[Roulement - Pluie forte](#)
[Roulement - Pluie moyenne 2](#)
[Roulement - Pluie moyenne 3](#)

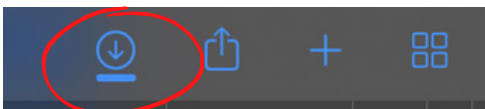
5 1 clic = écoute du bruitage



6 rester appuyé sur le bruitage + télécharger le fichier lié



7



Cliquer en **haut à droite** pour voir le **téléchargement** et le **nom du fichier**.

Le fichier se trouve dans les téléchargements de l'ipad